

UniVox

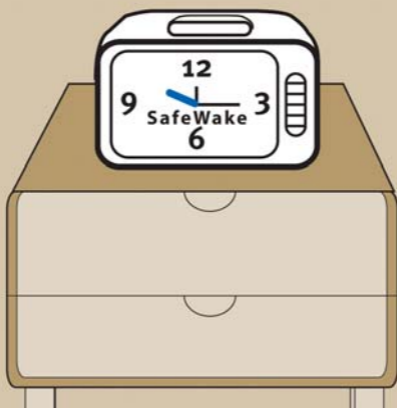
# SafeWake

Vekkerklokke med vibrator for varsling ved  
rømningsalarm - Best.nr. 1104111-1

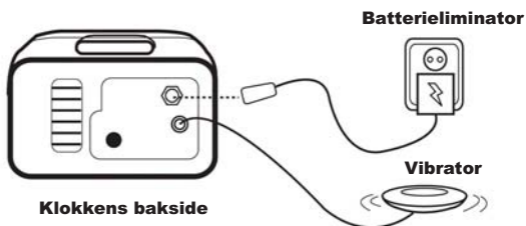


- 1. Vekkerklokke**
- 2. Vibrator**
- 3. Batterieliminatør**

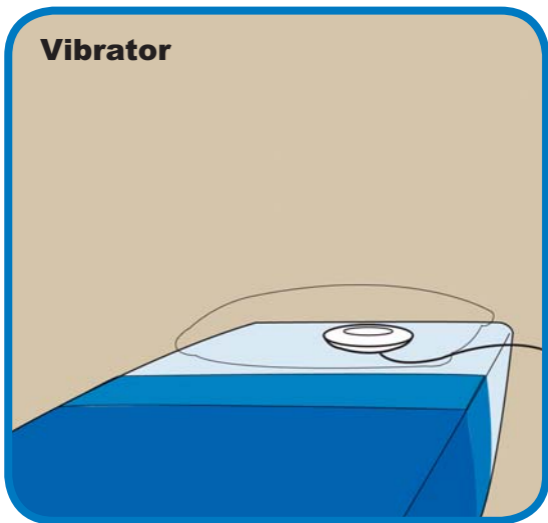
## Vekkerklokke



## Hvordan SafeWake koples sammen



## Vibrator



### Slik fungerer vibratoren

#### 1. Ved vekking



Når klokken ringer ved vekking, begynner vibratoren å vibrere. Ringesignalet opphører med en gang man trykker ned knappen på oversiden klokken. Vibrasjonene fortsetter i ca. 5-7 sek.

#### 2. Ved rømning



Hvis rømningsalarmen utløses, begynner vibratoren å vibrere. Vibrasjonene fortsetter selv om man trykker ned knappen på oversiden av klokken.

# 1. Ved vekking

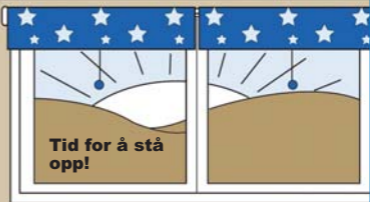
Klokken ringer og vibratoren vibrerer



Trykk ned knappen for å slå av alarmen



Ringsignalet opphører med en gang og vibrasjonene etter ca. 5-7 sek.



Tid for å stå opp!

## 2. Ved rømningsalarm

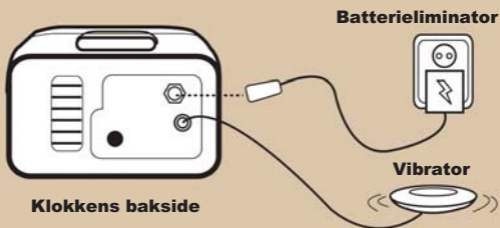


**Rømningsalarm!**

**Folg hotellets rømningsplan.**

## Når du går til sengs

### SafeWakes bestanddeler



1.

### Plasser SafeWake ved sengen

#### Drift med batterieliminatör

SafeWake skal normalt drives ved hjelp av medfølgende batterieliminatör. Kople inn batterieliminatören i vegguttaket ved sengen og i SafeWake som på bildet.

#### Drift med innebygd batteri

Hvis det ikke finnes et vegguttak ved sengen, kan SafeWake drives ved hjelp av det innebygde batteriet. Batteriet kan drive klokken i 12 timer. Etter 12 timer må batteriet lades i 3 timer.



**2.**

### **Legg vibratoren under puten**


#### **Viktig!**

Hvis du plasserer vibratoren på bordet i nærheten av klokken må du ta vibratoren i hånden, eller legge den under puten samtidig som du trykker ned knappen på toppen av klokken for å sku av vibreringen.

3.

## Still inn ønsket vekketidspunkt

Kontroller at knappen på oversiden av klokken ikke er trykket ned!



4.

## Sov godt!

