



IR-sender 17SO



IR-sender 17SO:

Art. nr.: 2204229

IR-sender 17SO	1
Funksjon.....	2
Funksjonsomkopler.....	2
Kanaler/nivå	3
Innstilling av kode	4
Sette i batterier	4
Montering.....	4
Rengjøring.....	5
Overensstemmelse med det Medisinsk tekniske Direktivet	5

GEWA AS

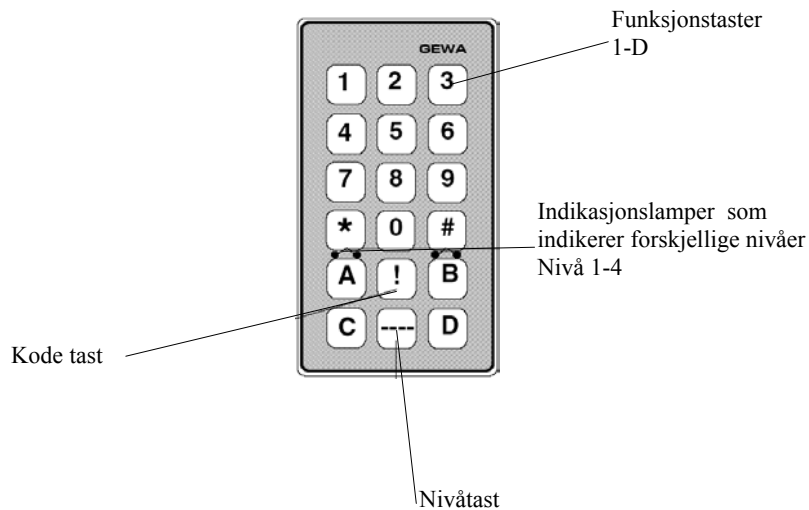
Postboks 626, 1411 KOLBOTN
Besøksadresse: Trollåsveien 8
Telefon: 66 99 60 00
Telefax: 66 80 94 90
Teksttelefon: 66 80 93 90
E-post: gewa@gewa.no
Website: www.gewa.no

Innledning

IR-17SO er en 64-kanals IR-sender med nivåtast for valg av forskjellige kanalgrupper. Senderen har også muligheten til å sende en kodet kanal med 4096 forskjellige kombinasjoner, som benyttes i de tilfellene en ønsker ekstra sikkerhet. Den har totalt 64 forskjellige kanaler fordelt på 4 nivåer. IR-17SO er en del av "Gewa Smart House" konseptet og kan derfor benyttes sammen med alle disse produktene.

Funksjon

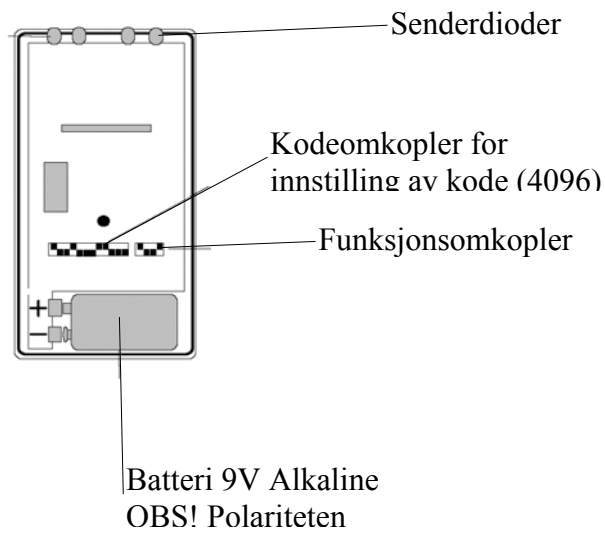
Når senderen aktiveres, sendes et IR-signal til IR-mottageren, som dermed blir aktivert. Ved innendørs bruk behøver en normalt ikke rette senderen mot mottageren, men utendørs eller ved lange avstander må senderen rettes mot mottageren. IR-signalene begrenses av vegger og gjenstander. Rekkevidden er 10-30 m avhengig av lysforholdene. Indikeringslampen lyser så lenge et signal blir sendt.



Funksjonsomkopler

Med funksjonsomkopleren stilles kanalområdene inn for den respektive senderen. Se tabellen på neste side. De forskjellige nivåene (kanalgruppene) kan nåes ved et lett trykk på nivåtasten avhengig av hvordan funksjonsomkopleren er innstilt. Eldre Gewa-Link områder ligger mellom kanal 16-31. Nivået med kanal 48 – 63 har ikke et komplett kanalområde. Tast C kan ikke betjene noen funksjon (kanal 62). Ved innstilling av kanalområdene løsnes skruen på baksiden for å åpne senderen.

Kanaler/nivå



Indikasjonslys		●○○○○	○●○○○	○○●○○	○○○●●
Kanaler/ nivå	On 1 4 	00-15			
	On 1 4 	16-31			
	On 1 4 	32-47			
	On 1 4 	48-63			
	On 1 4 	00-15	16-31		
	On 1 4 	16-31	32-47		
	On 1 4 	00-15	16-31	32-47	48-63
	On 1 4 	64-79	80-95	96-111	112-127

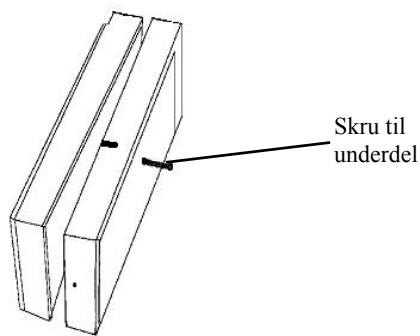
Fylt punkt ● viser bryterens posisjon.

Innstilling av kode

Kodeomkoplerens 12 brytere stilles i forskjellige ”on”- eller ”off” posisjoner. Senderens innstilling må være lik mottagerens for at de skal virke sammen. I de tilfellene hvor mottageren kun har 10 brytere for kodeinnstilling, må bryter 11 og 12 stå innstilt på ”on”. (Gjelder eldre mottagere).

Sette i batterier

Løsne skruen til underdelen av IR-17SO med en stjernetrekker og sett inn 1 stk. 9V Alkaline batteri type 6LR61. Plasser batteriet riktig polvendt i forhold til markeringen som vises i bunnen av batterirommet. Det er viktig at **Alkaline** batteri blir benyttet da disse er beskyttet mot lekkasje av batterisyre og har lang levetid. Når batteri- indikeringslampen slukker, må batteriet skiftes.



Montering

Gummiføtter sitter montert på undersiden for å hindre at IR-17SO glir. I enkelte tilfeller er dette ikke nok, IR-17SO må da monteres fast. Som ekstra tilbehør finnes en holder som festes på IR-17SO. Denne holderen kan også monteres sammen med en bordvinge/rørtvinge for montering på bord eller for montering på rør. Holderen kan også monteres på rullestol. Et annet alternativ er å ha IR-17SO hengende rundt halsen. IR-17SO må da ha et halsbånd. Gjør som følger for å sette fast halsbåndet.

1. På hver langside av senderen finnes to spor. Skru av bakdekselet og tre halsbåndet ned i hvert spor. Husk på å få hurtigkoplingen på utsiden.
2. Sett på dekselet igjen.
3. Juster lengden på halsbåndet.

Advarsel!

Halsbånd-låsen er en sikkerhetsdetalj som skal forhindre kvelning. Kontroller at halsbåndets ender lett kan dras ut hvis for eksempel senderen skulle henge seg opp i noe. Lag aldri knuter på halsbåndet!

Rengjøring

IR-17SO holdes ren ved å tørke av den med en **godt oppvridd klut** med mildt såpevann. Etter rengjøringen tørkes den av med en tørr klut.

Overensstemmelse med det Medisinsk tekniske Direktivet

IR 17SO markedsføres som et teknisk hjelpemiddel for handikappede og oppfyller kravene til det Medisinsk tekniske Direktivet 93/42/EEC som inkluderer relevante krav for EMC og elektrisk sikkerhet.



Gewa AS

Postboks 626, Trollåsveien 8, N-1411 Kolbotn
Tlf.: 66 99 60 00 Telefaks: 66 80 94 90 Teksttlf.: 66 80 93 90
E-post: gewa@gewa.no Hjemmeside: www.gewa.no

IR-17SO Versjon B. Dato: 12.01.2004